



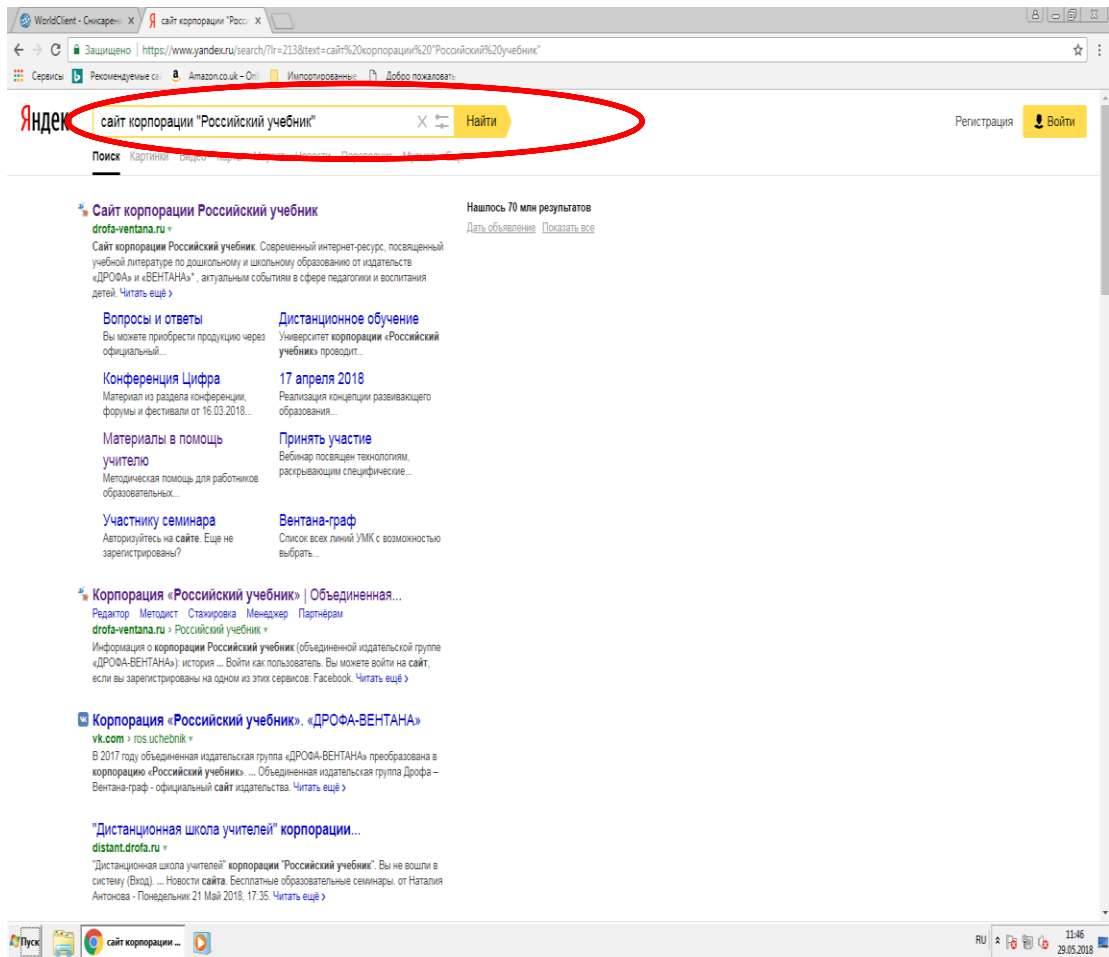
корпорация

российский  
учебник

## Регистрация на сайте «Российский учебник» (пошаговая инструкция)



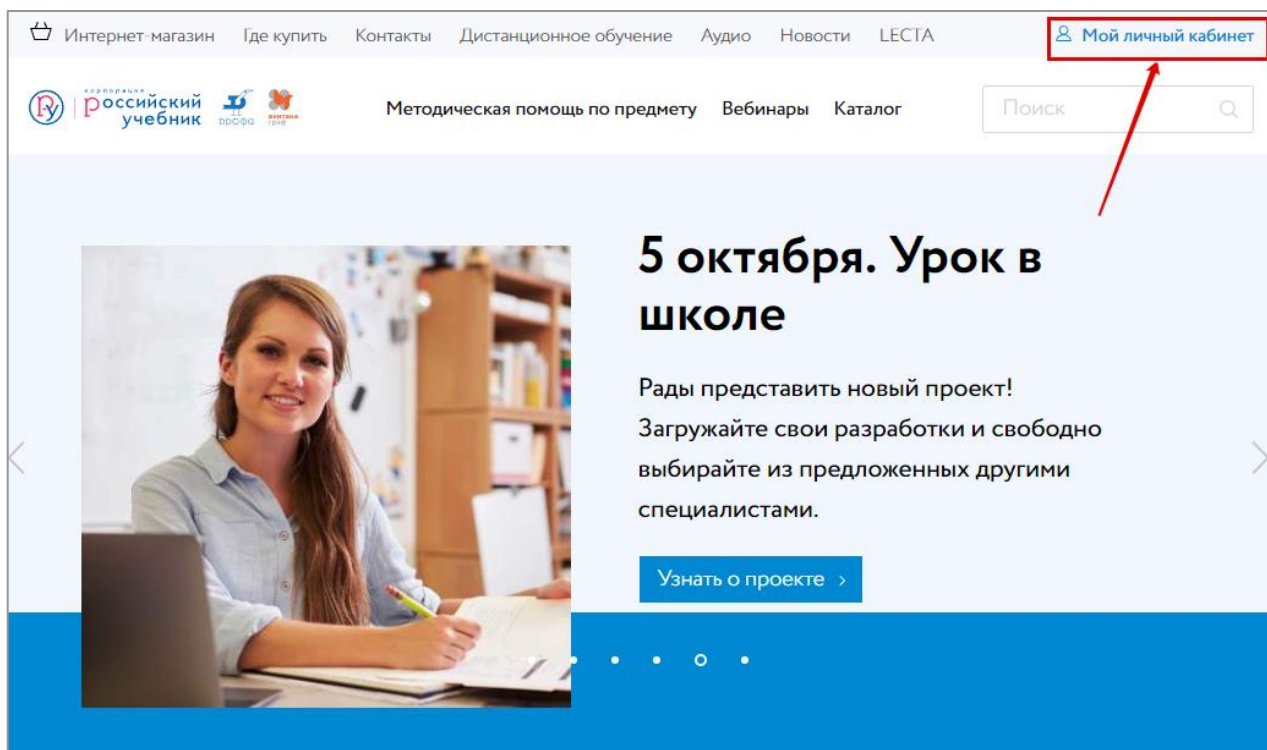
# Регистрация на сайте. Шаг 1



В поисковую строку вписываем название корпорации «Российский учебник»

Кликаем мышью «Найти»

# Регистрация на сайте. Шаг 2



Кликаем на сайте <https://rosuchebnik.ru/> мышью в верхнем правом углу на иконку «Личный кабинет»

# Регистрация на сайте. Шаг 3

## Единый аккаунт

### Вход

Для входа в личный кабинет введите электронную почту и пароль, указанные при регистрации на сайте «Российский учебник» или [ЛЕСТА](#).

Почта

Пароль

Войти

[Восстановить пароль](#)

или

### Войти с помощью:

Используйте быстрый вход через социальные сети или почтовые сервисы



Нет аккаунта? Нажмите «Зарегистрироваться»

Зарегистрироваться

Нажимаем на кнопку «Зарегистрироваться»

# Регистрация на сайте. Шаг 4

## Регистрация нового пользователя

Напишите Ваш адрес электронной почты и нажмите «Отправить». Вам на почту придет письмо с подтверждением и ссылкой, по которой надо перейти для завершения регистрации.

Почта

Отправить

или

Авторизуйтесь через социальные сети  
или почтовые сервисы



Вводим адрес своей  
электронной почты

Нажимаем на кнопку  
«Отправить»

# Регистрация на сайте. Шаг 5



Здравствуй!

Чтобы завершить регистрацию, пожалуйста, подтвердите свой адрес электронной почты и заполните анкету.

**Завершить регистрацию**

Если кнопка не работает, скопируйте ссылку

<https://id.rosuchebnik.ru/signup?context=16652661-7531-41fd-871c-358d7f0ee0ad&provider=4434839c-d0f0-5822-9c1f-b9e5b6640367>

и вставьте ее в адресную строку браузера.

Вы получили это письмо, потому что заполнили форму регистрации на сайте [id.rosuchebnik.ru](http://id.rosuchebnik.ru). Если Вы не регистрировались, просто удалите это письмо. С вопросами Вы можете обратиться в службу поддержки по почте [web@rosuchebnik.ru](mailto:web@rosuchebnik.ru).

Заходим в почтовый ящик своей электронной почты, которую указали при регистрации

На этот адрес придет письмо со ссылкой-подтверждением регистрации (если письма нет - смотрим папку «Спам»).

Нажимаем кнопку «Завершить регистрацию»


# Регистрация на сайте. Шаг 7

Шаг 1. Пароль	Шаг 2. Персональные данные	Шаг 3. Ваша роль
------------------	-------------------------------	---------------------

## Пароль

Для входа в личный кабинет, пожалуйста, придумайте пароль.

Пароль

  Пароль должен содержать не менее 6 символов и содержать буквы и цифры.

Подтверждение пароля

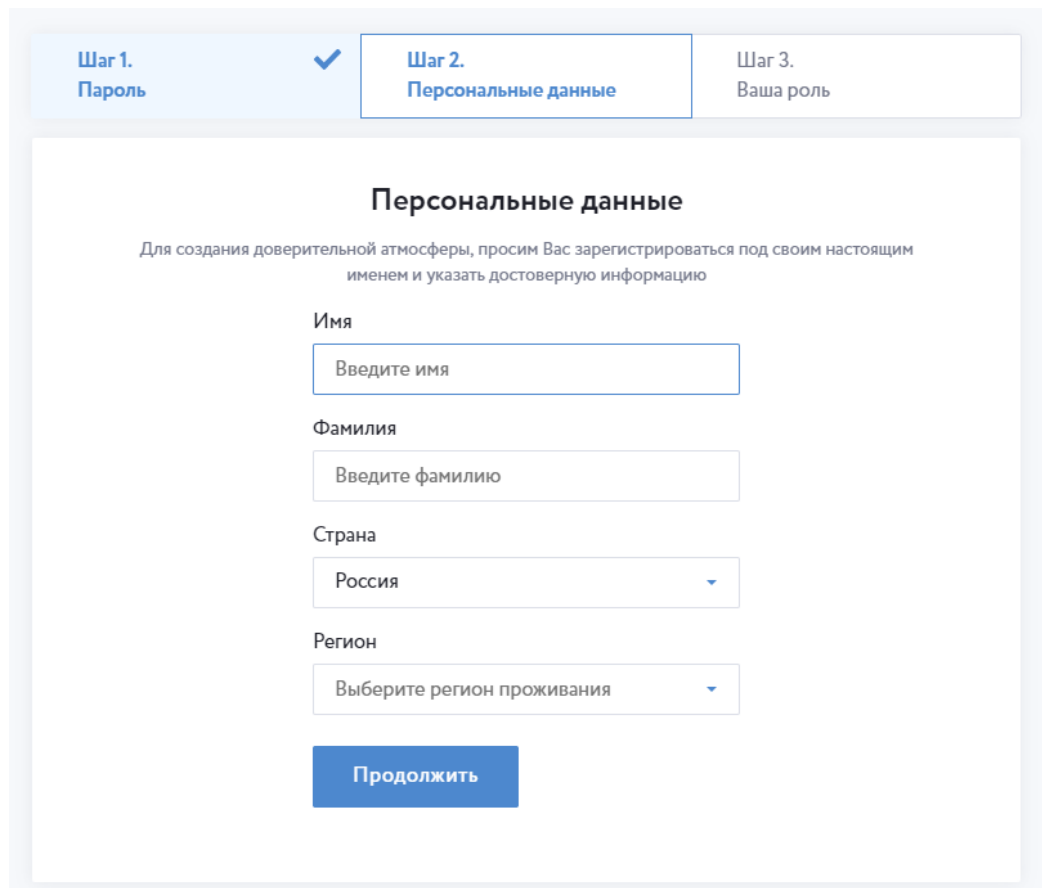
**Продолжить**

Необходимо придумать пароль, под которым можно входить на сайт. Вводим этот пароль на сайте в поле «Пароль».

В поле «Повторите пароль» вбиваем тот же пароль еще раз и нажимаем кнопку «Далее».

**Внимание! Пароли должны совпадать**

# Регистрация на сайте. Шаг 8



The screenshot shows a registration form with three steps: Step 1 (Password), Step 2 (Personal data), and Step 3 (Your role). Step 2 is active and contains the following fields:

- Имя**: Input field with placeholder text "Введите имя".
- Фамилия**: Input field with placeholder text "Введите фамилию".
- Страна**: Dropdown menu with "Россия" selected.
- Регион**: Dropdown menu with "Выберите регион проживания" as the placeholder.

A blue "Продолжить" button is located at the bottom of the form.

Вводим на этой вкладке свои имя и фамилию

Выбираем страну и регион, где проживаете. По умолчанию в качестве страны указана «Россия».

Если необходимо изменить страну, кликаем мышью на строку и листаем весь список до нужного названия, либо начинаем вводить название своей страны

Щелкните по кнопке «Далее»



# Регистрация на сайте. Шаг 9


Шаг 1. Пароль ✓

Шаг 2. Персональные данные ✓


Шаг 3. Ваша роль

## Ваша роль

Эта информация позволит рекомендовать Вам только самые интересные материалы, мероприятия и сервисы

Вы являетесь:  Отметьте категорию, которая соответствует вашему роду деятельности.

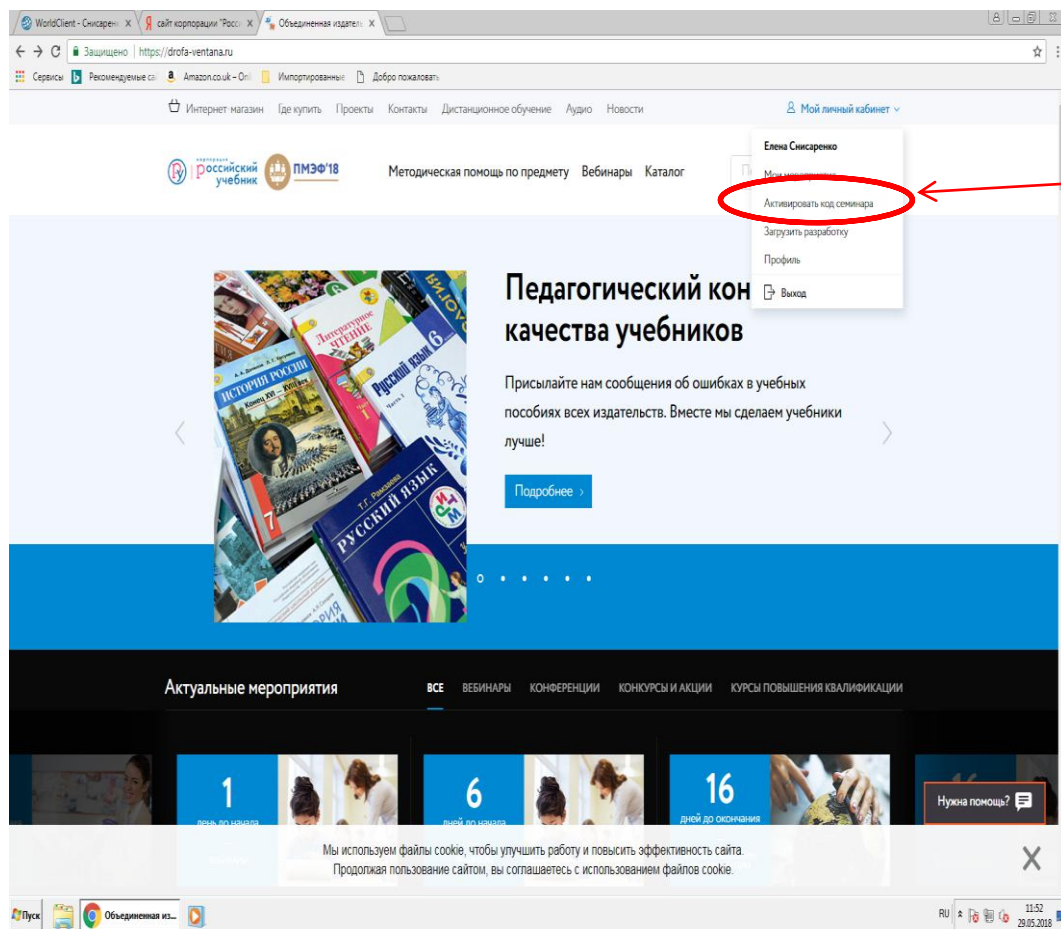
- Библиотекарь
- Воспитатель ДОО / младший воспитатель
- Директор образовательного учреждения
- Замдиректора образовательного учреждения
- Методист
- Педагог дополнительного образования
- Родитель
- Специалист ИПК, ИРО, методцентра
- Специалист управления образованием
- Торговый партнер
- Ученик
- Учитель начальных классов
- Учитель-предметник
- Нажимаю кнопку «Продолжить», я принимаю условия [Пользовательского соглашения](#) и даю свое согласие на обработку моих персональных данных, в соответствии с Федеральным законом от 27.07.2006 года №152 «О персональных данных»

 поставьте галочку

Продолжить

Отмечаем категорию для получения рассылки (специалист ИРО/ИПК/ГМЦ)  
Внимательно читаем пользовательское соглашение и ставим знаки, подтверждающие согласие  
Нажимаем «Продолжить»

# Регистрация на сайте. Шаг 10



Чтобы воспользоваться всеми возможностями личного кабинета, необходимо кликнуть в верхнем правом углу пункт «Личный кабинет»